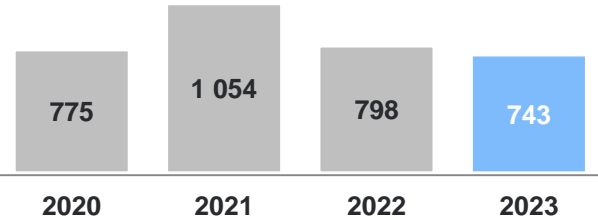


РАСПРЕДЕЛЕНИЕ ЖИЛЫХ ПОМЕЩЕНИЙ

Получили жилые помещения и улучшили жилищные условия, из состоявших на учете в качестве нуждающихся



743
семьи



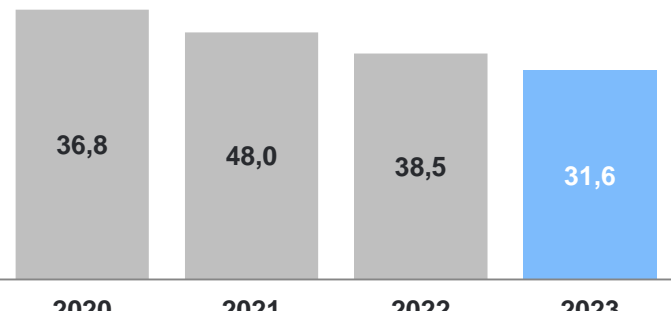
↓ **93,1%**

к соответствующему периоду предыдущего года

1797
членов семей



Общая площадь предоставленных жилых помещений



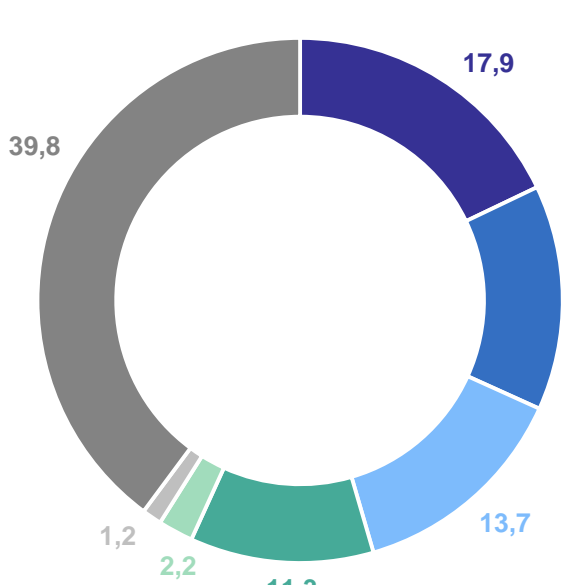
31,6
тыс. кв. м

↓ **82,0%**

к соответствующему периоду прошлого года

ОТДЕЛЬНЫЕ КАТЕГОРИИ СЕМЕЙ, ПОЛУЧИВШИХ ЖИЛЫЕ ПОМЕЩЕНИЯ И УЛУЧШИВШИЕ ЖИЛЫЕ УСЛОВИЯ

в 2023 году



- Дети-сироты и дети, оставшиеся без попечения родителей
- Проживающие в аварийном жилом фонде
- Молодые семьи
- Многодетные семьи
- Инвалиды и семьи, имеющие детей инвалидов
- Молодые специалисты
- Иные категории семей

ЧИСЛО СЕМЕЙ, НУЖДАЮЩИХСЯ В ЖИЛЫХ ПОМЕЩЕНИЯХ

Состояли на учете в качестве нуждающихся в жилых помещениях на конец 2023 года



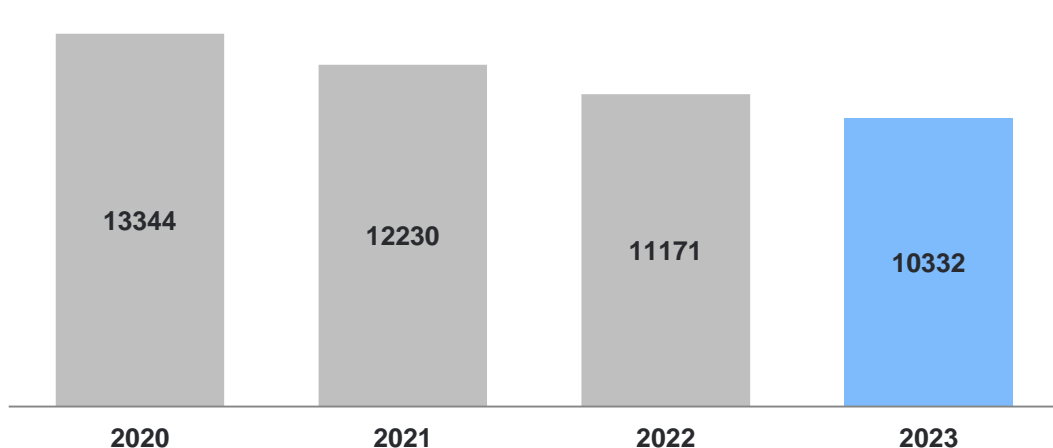
10332
семьи

↓ **92,5%**

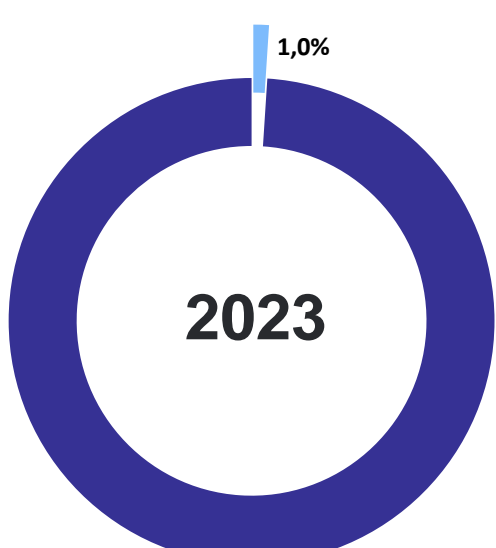
к соответствующему периоду предыдущего года

1272
семьи проживают в коммунальных квартирах

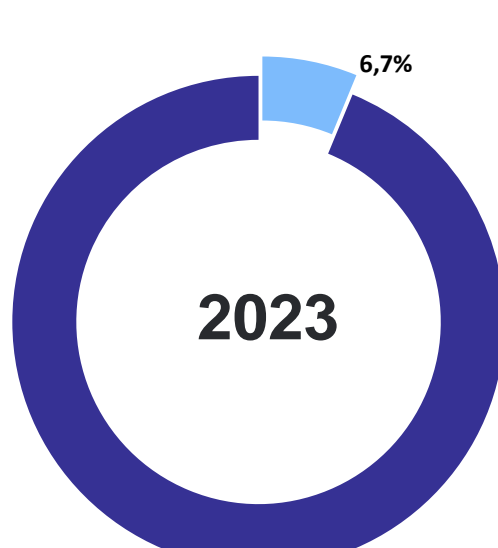
4875
семей состоят на учете 10 лет и более



Удельный вес числа семей, состоящих на учете в общем числе семей



Удельный вес числа семей, получивших жилые помещения, в общем числе семей, состоявших на учете в качестве нуждающихся в жилых помещениях на конец прошлого года



Количество заселенной площади в среднем на одну семью в 2023 году, кв.м



Удельный вес числа семей, получивших жилые помещения в 2023 году, в числе семей, состоящих на учете в качестве нуждающихся в жилых помещениях на конец 2023 года, в %

